



PBO

CURSO DE ESPECIALIZAÇÃO EM
PSICOTERAPIA BREVE OPERACIONALIZADA
PROF. RYAD SIMON

Relatório PBO

Outubro a Dezembro 2023

Gerente de contas/responsável: Fernando Madruga

Instagram e Facebook



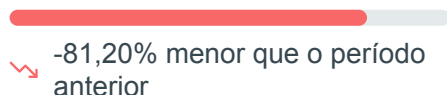
**RYAD
SIMON**

CURSOS DE PÓS-GRADUAÇÃO
EM PSICOLOGIA

Facebook Insights - Visão Geral

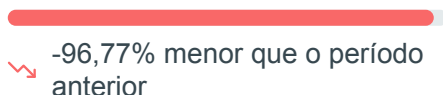
IMPRESSÕES DE PÁGINA

207



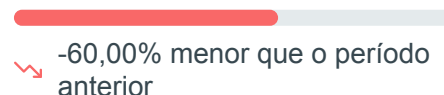
USUÁRIOS ENGAJADOS

1



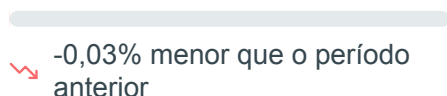
CONSUMO DA PÁGINA

4



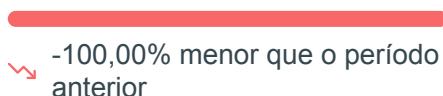
TOTAL DE CURTIDAS

3.691



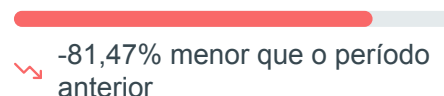
NOVAS CURTIDAS

0



IMPRESSÕES DE PUBLICAÇÕES

197

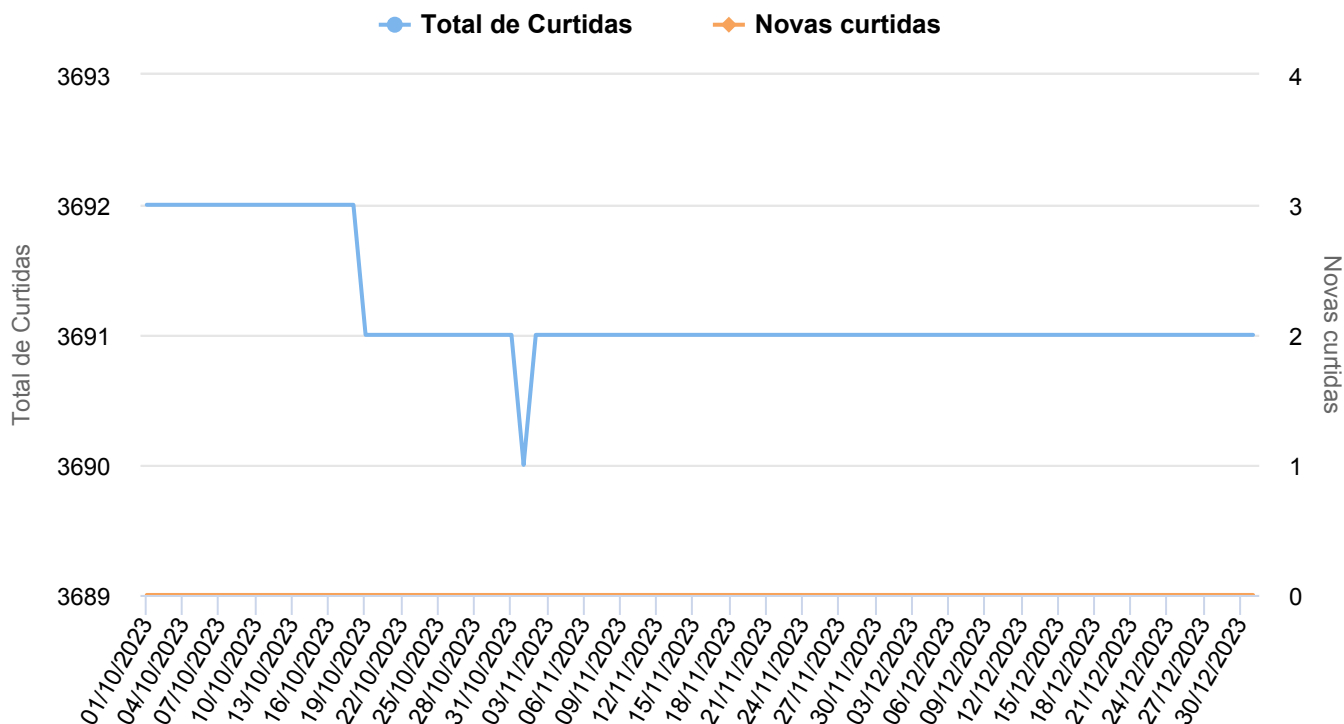


A página do Facebook originou no período analisado (01/10/2023 - 31/12/2023) **207 impressões de página**. As impressões de página tiveram uma diferença de **-81,20%** em comparação com o período anterior.

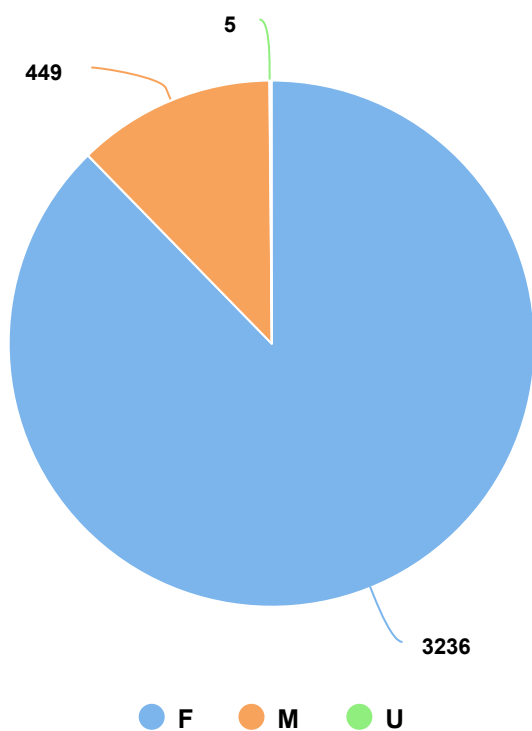
A página possuía no final do período analisado um total de **3.691 curtidas** sendo que **0 novas curtidas** foram adquiridas durante o período analisado. O número de fãs online que viram qualquer publicação no Facebook em determinado dia é de 2.377. **Em comparação com o período anterior, a quantidade de novas curtidas teve uma diferença de -100,00%.**

Durante o período a página obteve 0 feedbacks negativos, que é quando um usuário oculta uma postagem, a considera como spam ou a descurte.

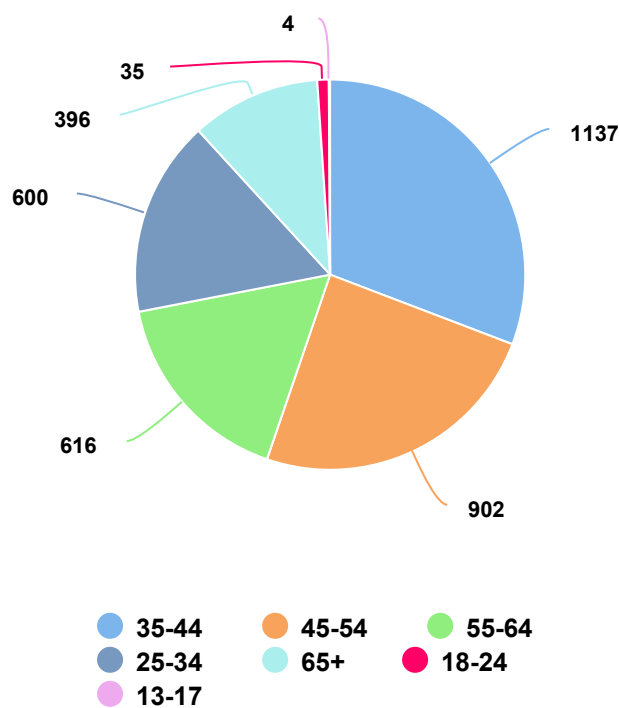
f Evolução dos seguidores



f Gênero



f Idade




Principais cidades

| Cidade | Pessoas falando sobre a página | Alcance total | Total de Curtidas |
|--------------------|--------------------------------|---------------|-------------------|
| Atibaia, SP | 0 | 0 | 11 |
| Barueri, SP | 0 | 0 | 10 |
| Bauru, SP | 0 | 0 | 29 |
| Belo Horizonte, MG | 0 | 0 | 27 |
| Botucatu, SP | 0 | 0 | 10 |
| Brasília, DF | 0 | 0 | 11 |
| Campinas, SP | 0 | 0 | 50 |
| Caraguatatuba, SP | 0 | 0 | 10 |
| Cotia, SP | 0 | 0 | 12 |
| Curitiba, PR | 0 | 0 | 26 |

Instagram - Visão Geral


NOVOS SEGUIDORES

7

 -69,57% menor que o período anterior


PUBLICAÇÕES

0

 -100,00% menor que o período anterior


CURTIDAS

0

 -100,00% menor que o período anterior


COMENTÁRIOS

0

 -100,00% menor que o período anterior


ENGAJAMENTO

0

 -100,00% menor que o período anterior


MÉDIA DE ENGAJAMENTO POR POST

0

 -100,00% menor que o período anterior


IMPRESSÕES

32

 -97,55% menor que o período anterior

VISITAS AO PERFIL

18

 -84,07% menor que o período anterior

CLIQUE NO SITE

2

 -94,12% menor que o período anterior



Foram feitas **0** publicações durante o período de 01/10/2023 a 31/12/2023 que originaram um total de **0** **curtidas** e **0** **comentários**. As curtidas totais tiveram uma diferença de -100,00% em comparação com o período anterior, já os comentários tiveram uma diferença de -100,00% comparados ao mesmo período.

O engajamento total (curtidas + comentários + posts salvos) foi de **0 (0,00)** sendo que a média de curtidas por post ficou em **0,00** e a média de engajamento por post foi de **0,00** que é a soma das curtidas por post com os comentários por post dividido pelo número de publicações (postagens).