



CURSO DE ESPECIALIZAÇÃO EM
PSICOTERAPIA PSICANALÍTICA
PROF. RYAD SIMON

Relatório CEPSI

Janeiro a Março 2023

01/01/2023 - 31/03/2023

Comparado com: 01/10/2022 - 31/12/2022

Gerente de contas/responsável: Fernando Madruga




**RYAD
SIMON**


CURSOS DE PÓS-GRADUAÇÃO
EM PSICOLOGIA

Facebook Insights - Visão Geral


IMPRESSÕES DE PÁGINA

18.803
-70,98% menor que o período anterior


USUÁRIOS ENGAJADOS

2.307
23,70% maior que o período anterior


CONSUMO DA PÁGINA

2.807
76,87% maior que o período anterior


TOTAL DE CURTIDAS

5.309
-0,15% menor que o período anterior

NOVAS CURTIDAS

18
-10,00% menor que o período anterior

IMPRESSÕES DE PUBLICAÇÕES

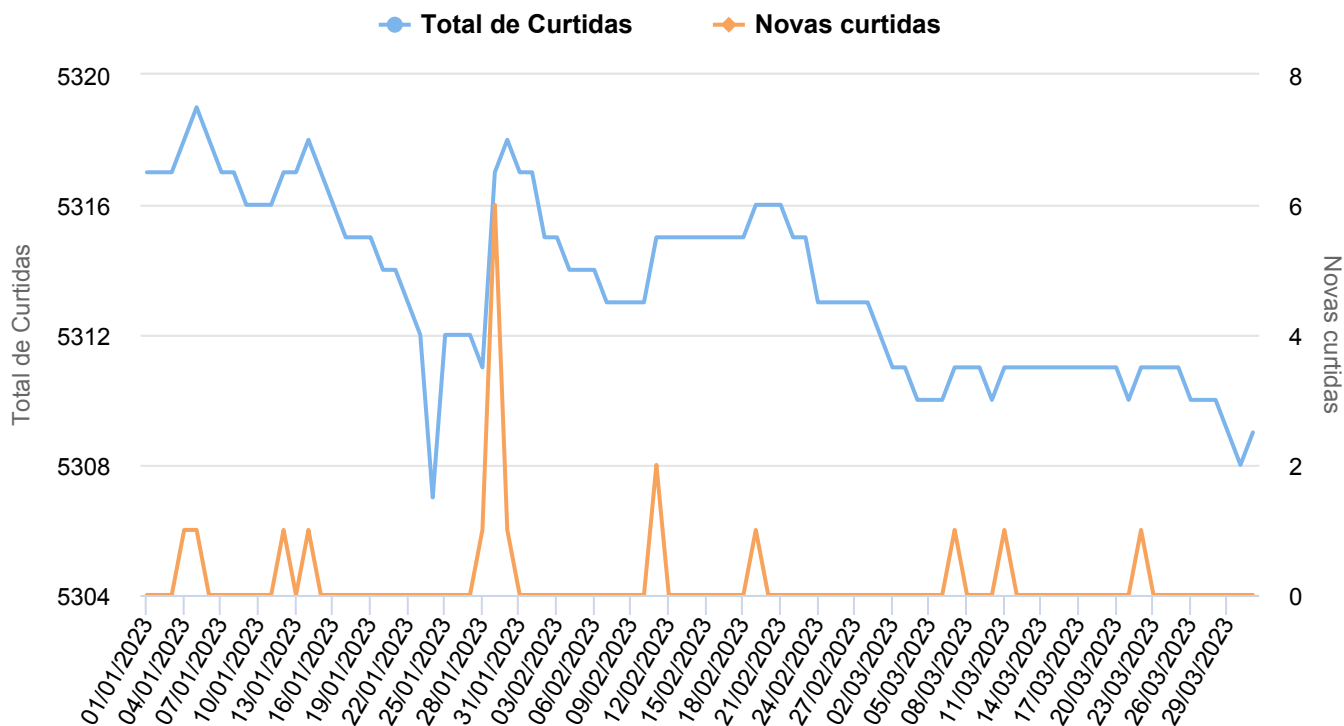
18.034
-71,93% menor que o período anterior

A página do Facebook originou no período analisado (01/01/2023 - 31/03/2023) **18.803 impressões de página**. As impressões de página tiveram uma diferença de **-70,98%** em comparação com o período anterior.

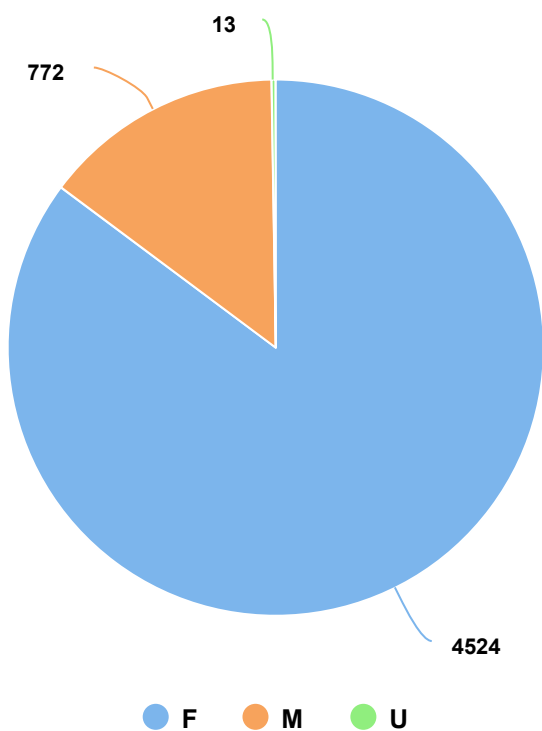
A página possuía no final do período analisado um total de **5.309 curtidas** sendo que **18 novas curtidas** foram adquiridas durante o período analisado. O número de fãs online que viram qualquer publicação no Facebook em determinado dia é de 3.590. **Em comparação com o período anterior, a quantidade de novas curtidas teve uma diferença de -10,00%**.

Durante o período a página obteve 0 feedbacks negativos, que é quando um usuário oculta uma postagem, a considera como spam ou a descurte.

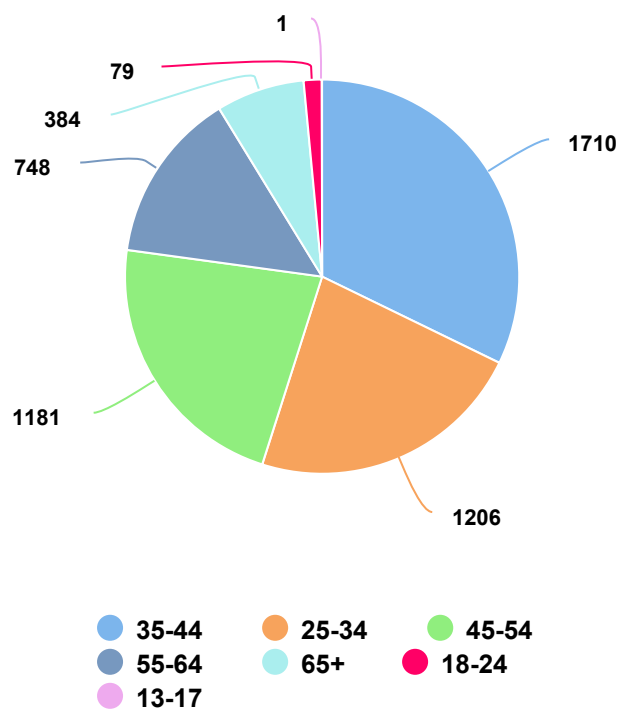
f Evolução dos seguidores



f Gênero



f Idade









Principais cidades

Cidade	Pessoas falando sobre a página	Alcance total	Total de Curtidas
São Paulo, SP	0	5.019	1.676
Guarulhos, SP	0	608	108
Santo André, SP	0	354	134
Sorocaba, SP	0	327	140
São Bernardo do Campo, SP	0	298	126
Osasco, SP	0	243	46
Santos, SP	0	196	106
Guarujá, SP	0	187	23
Praia Grande, SP	0	187	32
São Vicente, SP	0	180	34

Principais publicações

Publicações	Impressões por post	Alcance por post	Comentários	Compartilhamentos	Reações (total)	Curtir
 <p>A Profa. Gina Khafif Levinzon convidada para o Proce...</p>	10.291	5.487	0	1	12	12
 <p>O Prof. Mario Sergio Picorelli convidado para o Proc...</p>	2.353	969	0	3	24	24
 <p>O CEPSE tem o objetivo de proporcionar formação de...</p>	794	685	0	8	6	5

Publicações	Impressões por post	Alcance por post	Comentários	Compartilhamentos	Reações (total)	Curtir
 <p>A Coordenadora e Professora Kayoko Yamamoto convid...</p>	257	212	0	2	7	7
 <p>Depoimento de Pedro Cherto, ex-aluno do CEPSE. Emo...</p>	214	197	0	2	8	7
 <p>A aluna CEPSE Sylvia Novaes fala sobre o curso e s...</p>	195	170	1	1	13	12
 <p>ÚLTIMA SEMANA! Inscrições somente até 24/02. O alu...</p>	155	136	1	1	3	3
 <p>No próximo domingo, dia 26/3, a partir das 17 hora...</p>	153	135	0	0	5	5
 <p>Últimos dias para sua inscrição no Processo Seleti...</p>	145	128	0	0	4	4

Publicações	Impressões por post	Alcance por post	Comentários	Compartilhamentos	Reações (total)	Curtir
<p>ATENÇÃO! A Ryad Simon Cursos, por meio da Coordena...</p>	130	120	0	0	3	3

Instagram - Visão Geral

NOVOS SEGUIDORES

103

-4,63% menor que o período anterior

PUBLICAÇÕES

9

-18,18% menor que o período anterior

CURTIDAS

441

17,91% maior que o período anterior

COMENTÁRIOS

19

375,00% maior que o período anterior

ENGAJAMENTO

472

20,72% maior que o período anterior

MÉDIA DE ENGAJAMENTO POR POST

52,44

47,54% maior que o período anterior

IMPRESSÕES

234.279

2290,60% maior que o período anterior

VISITAS AO PERFIL

846

134,35% maior que o período anterior

CLIQUE NO SITE

135





136,84% maior que o período anterior







Foram feitas **9** publicações durante o período de 01/01/2023 a 31/03/2023 que originaram um total de **441 curtidas** e **19 comentários**. As curtidas totais tiveram uma diferença de 17,91% em comparação com o período anterior, já os comentários tiveram uma diferença de 375,00% comparados ao mesmo período.

O engajamento total (curtidas + comentários + posts salvos) foi de **472 (0,22)** sendo que a média de curtidas por post ficou em **49,00** e a média de engajamento por post foi de **52,44** que é a soma das curtidas por post com os comentários por post dividido pelo número de publicações (postagens).

Principais publicações

Publicações	Curtidas	Comentários	Engajamento	Impressões	Alcance	Salvo
 <p>A Profa. Gina Khafif Levinzon convida para o Proce...</p>	96	4	102	900	792	2
 <p>A Coordenadora e Professora Kayoko Yamamoto convid...</p>	71	3	75	767	697	1
 <p>Depoimento de Pedro Cherto, ex-aluno do CEPSEI. Emo...</p>	56	3	60	689	615	1
 <p>O CEPSEI tem o objetivo de proporcionar formação de...</p>	55	0	57	740	645	2
 <p>Últimos dias para sua inscrição no Processo Seleti...</p>	47	3	53	689	608	3

Publicações	Curtidas	Comentários	Engajamento	Impressões	Alcance	Salvo
 <p>O Prof. Mario Sergio Picorelli convida para o Proc...</p>	42	0	43	656	587	1
 <p>A aluna CEPSEI Sylvia Novaes fala sobre o curso e s...</p>	31	3	35	490	435	1
 <p>ATENÇÃO! A Ryad Simon Cursos, por meio da Coordena...</p>	24	0	25	475	425	1
 <p>ÚLTIMA SEMANA! Inscrições somente até 24/02. O alu...</p>	19	3	22	487	438	0