



# PBO

---

CURSO DE ESPECIALIZAÇÃO EM  
PSICOTERAPIA BREVE OPERACIONALIZADA  
PROF. RYAD SIMON

## Relatório PBO 2021/12

Instagram e Facebook

01/12/2021 - 31/12/2021

Comparado com: 01/11/2021 - 30/11/2021

Gerente de contas/responsável: Fernando Madruga



**RYAD  
SIMON**

---

CURSOS DE PÓS-GRADUAÇÃO  
EM PSICOLOGIA

## Facebook Insights - Visão Geral

### IMPRESSÕES DE PÁGINA

789

-97,96% menor que o período anterior

### USUÁRIOS ENGAJADOS

19

-95,68% menor que o período anterior

### CONSUMO DA PÁGINA

4

-98,11% menor que o período anterior

### TOTAL DE CURTIDAS

3.699

-0,13% menor que o período anterior

### NOVAS CURTIDAS

6

-57,14% menor que o período anterior

### IMPRESSÕES DE PUBLICAÇÕES

736

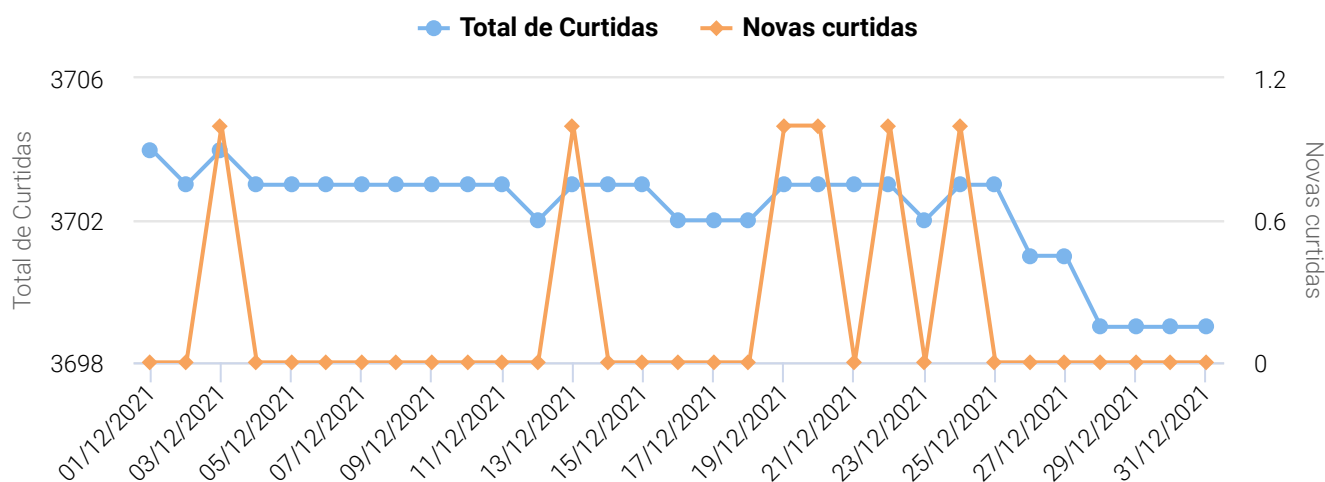
-98,07% menor que o período anterior

A página do Facebook originou no período analisado (01/12/2021 - 31/12/2021) 789 impressões de página. As impressões de página tiveram uma diferença de -97.96% em comparação com o período anterior.

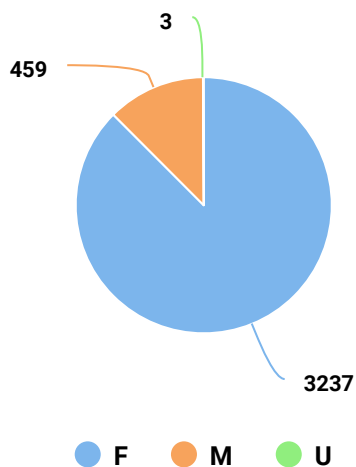
A página possuía no final do período analisado um total de 3699 curtidas sendo que 6 novas curtidas foram adquiridas durante o período analisado. O número de fãs online que viram qualquer publicação no Facebook em determinado dia é de 3230. Em comparação com o período anterior, a quantidade de novas curtidas teve uma diferença de -57.14%.

Durante o período a página obteve 0 feedbacks negativos, que é quando um usuário oculta uma postagem, a considera como spam ou a descurte.

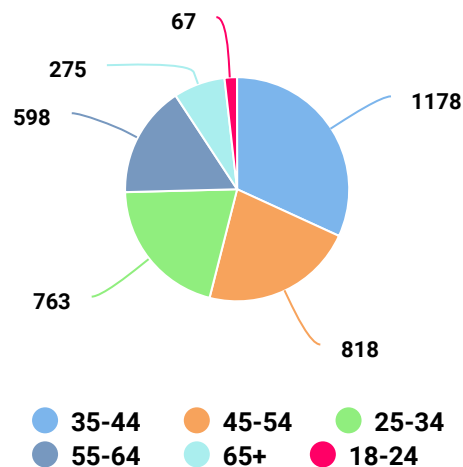
## Evolução dos seguidores




## f Gênero



## f Idade



## f Principais publicações

Publicações	Impressões por post	Alcance por post	Comentários	Compart.	Reações	Compart. (Ícone)
 <p>A todos vocês que, pelas nossas redes sociais, nos acompanharam neste ano de 2021 que está...</p>	130	128	0	1	7	7

## Instagram - Visão Geral

### NOVOS SEGUIDORES

5

-61,54% menor que o período anterior

### PUBLICAÇÕES

1

-80,00% menor que o período anterior

### CURTIDAS

17

-84,96% menor que o período anterior

### COMENTÁRIOS

0

-100,00% menor que o período anterior

### ENGAJAMENTO

17

-85,83% menor que o período anterior

### MÉDIA DE ENGAJAMENTO POR POST

17,00

-29,17% menor que o período anterior

IMPRESSÕES

163

-99,51% menor que o período anterior

VISITAS AO PERFIL

12

-86,36% menor que o período anterior

CLIQUE NO SITE


4

-82,61% menor que o período anterior

Foram feitas 1 publicações durante o período de 01/12/2021 a 31/12/2021 que originaram um total de 17 curtidas e 0 comentários. As curtidas totais tiveram uma diferença de -84.96% em comparação com o período anterior, já os comentários tiveram uma diferença de -100.00% comparados ao mesmo período.

O engajamento total (curtidas + comentários + posts salvos) foi de 17 (12.41) sendo que a média de curtidas por post ficou em 17 e a média de engajamento por post foi de 17 que é a soma das curtidas por post com os comentários por post dividido pelo número de publicações (postagens).

 Principais publicações

Publicações	Curtidas	Comentários	Engajamento	Impressões	Alcance	Salvo
 <p>A todos vocês que, pelas nossas redes sociais, nos acompanharam neste ano de 2021 que está findando, nossos sincero...</p>	17	0	17	134	125	0